


후지로얄 로스터 취급 시 주의사항

FUJI-ROYAL ROASTER
CAUTION AT USE



CONTENTS

- 01 취급 시 주의사항
 - 02 청소 체크리스트
 - 03 화재 발생 시 행동요령
 - 04 탄탄한 3중 케어 시스템
 - 05 호퍼맨의 나눔 이야기
-


01 취급 시 주의사항

로스터 관리방법

로스터 취급 시 주의사항 반드시 지켜주세요!

1 주변 정리


로스터는 불을 사용하는 기계입니다.
주변에 가연성 물질이 없도록
정리하여 주시기 바랍니다.



2 저압 가스 사용


소형 로스터는 저압을 사용하는 제품이니
꼭 가스 압력을 확인하시고 사용하시기
바랍니다.

저압 가스란?
지역 정압기로부터 저압 배관으로 공급되는
가정용 및 영업 업무용 가스를 말합니다.




3 수평 상태 확보

로스터 설치 시 바닥의 수평을 꼭 확인해
주시기 바랍니다. 수평이 맞지 않을 경우,
이상 소음이 발생하기도 합니다.




4 환기 필수

가스를 열원으로 사용하는 제품이므로
반드시 환기가 잘 되는 위치에
설치해 주시기 바랍니다.



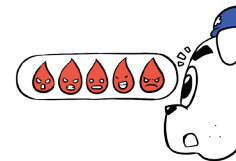
5 작업 시 장갑 사용 필수

표면 온도가 높아지는 부분(앞 덕트, 앞 커버, 연통)은
맨손으로 만지면 화상의 위험이 있으니 작업 시에는
반드시 장갑을 착용해 주시기 바랍니다.



6 산소 공급 환경 체크


메인 버너 불꽃의 색깔이 붉은색일 경우에는
산소가 부족하거나, 주변의 공기가 깨끗하지 않아
완전 연소가 되지 않고 있음을 의미합니다.
환기를 충분히 하신 후 작업하시기 바랍니다.



7 식힌 후 전원 끄기


제품의 전원을 끄기 전
실린더 내부의 온도를 충분히
식혀 주시기 바랍니다.

※ 60도 이하 권장



8 식용 대용 구리스 사용

배전을 마친 후, 주기적으로 실린더를 회전시키는 앞뒤 베어링에 구리스를
보충해 주시기 바랍니다. 식품이 닿을 수 있는 부분이므로 식용 대용 구리스를
사용해 주십시오.



9 윤활제 주입

배기 덤퍼와 앞 커버 핸들 각 부분 윤활제 주입구에 적당량의 윤활제를 주입해
주시기 바랍니다.



※ 로스터의 정상적인 기능을 유지하기 위해서 청소상태를 수시로 확인해 주시고
청소하는 부분과 청소 주기는 청소 체크리스트를 참고 바랍니다.

로스터

청소 일정

꼭 체크하세요!

① 수시 Check!

채프반이

수시로 사이클론, 본체 채프반이를 청소기로 청소해 줍니다.

배출구

로스팅 후 항상 확인합니다.

배출구는 배출 후에 에어컴프레서로 불어내 줍니다.

② 1개월 Check!

냉각통 바닥

1회 / 1개월 : 냉각통이 막히지 않도록 관리합니다.
브러쉬나 청소기로 청소합니다.

사이클론

1회 / 1개월 : 연통 전용솔을 사용해 청소합니다.

③ 3개월 Check!

블로워 팬

1회 / 3개월 : 브러쉬로 먼지를 제거한 뒤 청소기로 빨아내 줍니다.

본체 하부

1회 / 3개월 : 청소기로 빨아내 청소합니다.


절체 댐퍼

1회 / 3개월 : 끌로 긁어내거나 브러쉬로 먼지를 제거한 후 청소기로 청소합니다.

④ 6개월 Check!

연통

1회 / 6개월 : 연통 전용솔을 사용해 청소합니다.



화재 발생 시 행동요령

로스터 관리방법

01



가스 공급 차단

비상소화버튼을 눌러 가스를 차단합니다.
가스밸브를 잠그고, 전원스위치를 내립니다.

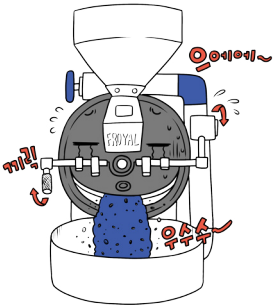
02



공기 접촉 차단

배기 덮퍼를 닫아 공기와의 접촉을 차단합니다.
실린더 내부에서 불길기 보이면 생두 호퍼로
1L 정도의 물을 부어줍니다.

03



탄 물질 배출

소화가 되기 전에 배출하면 산소가 공급되어
불길이 커질 수 있습니다. 반드시 실린더 내부에서
소화 시키기 바랍니다.

04



실린더 내부 청소

에어컴프레서나 브러쉬 등을 사용하여 실린더 내부를
청소합니다.

탄탄한 3중 케어 시스템

후지로얄 로스터 서비스 프로그램

후지로얄 로스터만의 더 특별한 서비스 프로그램

후지로얄은 탄탄한 3중 케어 시스템으로 로스터가 안정적이고 변함없는 성능을 발휘할 수 있도록 도와드리며, 차별화된 프리미엄 서비스로 고객감동을 실현합니다.



하나. 1년 무상 점검

모든 신규 고객 분들께 설치 후 1년 동안 무상으로 안전점검(연 1회)을 실시합니다. 무상 점검 기간을 모르셔도 됩니다. 먼저 찾아가는 서비스를 실시합니다.



둘. 전국 점검 캐러번

1년 1회 전국을 돌며 사용하고 계신 로스터의 안전점검을 해드리는 서비스입니다. 사용년수에 관계없이 후지로얄 사용자라면 누구라도 서비스를 받을 수 있습니다. (유상) 2016년 다섯 번째 캐러번까지 마쳤습니다. 캐러번은 앞으로도 계속됩니다.



셋. 후지닥터(Dr. FUJI)


일본 본사에서 실시하는 A/S 교육에 합격한 전문엔지니어가 로스터를 구석구석 세심하게 관리해드립니다. 2년 동안 총 4회 방문하여 직접 로스터를 조이고 닦아 드립니다. 고민은 그만, 이제 로스팅에만 집중하세요. 로스터는 후지닥터가 책임집니다. (오버올 2회, 점검 2회)

호퍼맨의 나눔 이야기

후지로얄 후원 프로그램

후지로얄 후원 프로그램
호퍼맨의 나눔 이야기

후지로얄의 수익금의 일부는 호퍼맨의 나눔 활동으로 쓰입니다.



호퍼맨의 밥상



독거 어르신 후원 (with 푸드스마일즈)

2014년 패밀리데이 기부 경매를 통해 모인 기부금 전달을 시작으로 매달 폐지 줍는 독거 어르신들께 후원을 시작했습니다.


많은 분들의 따뜻한 손길로 시작된 후원 활동인 만큼 그 의미가 더 큰 활동입니다. 이후 정기후원 프로그램으로 매월 후원금과 후원 활동을 진행하고 있으며, 매년 패밀리데이 기부 경매에서의 수익금도 전달하고 있습니다.

문턱 없는 밥집 후원

나눔과 비움의 공동체 '문턱 없는 밥집'을 매달 후원금 전달로서 활동을 함께하고 있습니다. 형편에 맞게 밥값을 내고 수익금이 생기면 소외계층에게 베푸는 따뜻한 밥집으로 이웃 나눔 활동 뿐만 아니라 환경 활동에도 열심히 착한 밥집입니다.

* 서울특별시 마포구 서교동 481 태복빌딩 1층 02-324-4190

호퍼맨의 친구



굿네이버스 아동결연 활동 중

굿네이버스를 통해 6명의 아이들과 1:1 결연 중입니다.

주로 환경이 어려운 커피 생산국의 아이들을 돕고 있습니다.



(주)후지로알코리아

Address.

서울시 마포구 동교로 109 1층 (주)후지로알코리아
1F, 109, Donggyo-ro, Mapo-gu, Seoul, Korea

Website. www.fujiroyal.kr

Tel. 02 333 3858

Fax. 02 337 3858
